


ВЕЛОБЕЗОПАСНОСТЬ

ПРАВИЛА ДОРОЖНОГО ДВИЖЕНИЯ ДЛЯ ВЕЛОСИПЕДИСТОВ

Как безопасно передвигаться на велосипеде

Чтобы поездка на велосипеде была безопасной и приносила положительные эмоции, нужно знать и соблюдать правила



ЧТО НАПИСАНО В ПДД? пункт 1.2

ВЕЛОСИПЕД — транспортное средство, кроме инвалидных колясок, которое имеет по крайней мере два колеса и приводится в движение как правило мускульной энергией лиц, находящихся на этом транспортном средстве, при помощи педалей или рукояток и может также иметь электродвигатель номинальной максимальной мощностью в режиме длительной нагрузки, не превышающей 0,25 кВт, автоматически отключающийся на скорости более 25 км/ч

ВЕЛОСИПЕДИСТ — тот, кто управляет велосипедом

ГДЕ МОЖНО ПЕРЕДВИГАТЬСЯ ВЕЛОСИПЕДИСТУ? Учим термины

Велосипедная дорожка — конструктивно отделенный от проезжей части и тротуара элемент дороги (отдельная дорога), предназначенный для движения велосипедистов и лиц, использующих для передвижения СИМ*, обозначенный знаком.

Велосипедная зона — территория, предназначенная для движения велосипедистов и лиц, использующих для передвижения СИМ*. Обозначается специальной разметкой и знаками.

У велосипедистов — преимущество перед всеми участниками дорожного движения.

*СИМ — средство индивидуальной мобильности

По правилам, велосипедистам в возрасте старше 14 лет можно кататься по тротуару только в случае, если рядом нет велосипедной, велопешеходной дорожки или велополосы. Велосипедная дорожка и полоса для велосипедистов — приоритетное место для езды на велосипеде.

- Если велосипедной, велопешеходной дорожки или велополосы рядом нет или ехать по ней невозможно, передвигайтесь по правому краю проезжей части
- Если по проезжей части двигаться невозможно, например, там стоят машины или ведутся дорожные работы, можно ехать по обочине в направлении движения автомобилей
- Если все перечисленные варианты невозможны, допускается движение по тротуару

ГДЕ МОЖНО ПЕРЕДВИГАТЬСЯ ДЕТЯМ НА ВЕЛОСИПЕДЕ, ЗАВИСИТ ОТ ВОЗРАСТА

ДО 7 ЛЕТ: тротуары, пешеходные и велопешеходные дорожки — на стороне движения пешеходов, а также в пределах пешеходных зон

ОТ 7 ДО 14 ЛЕТ: тротуары, пешеходные, велосипедные и велопешеходные дорожки, а также в пределах пешеходных зон

ОТ 14 ЛЕТ: велосипедные, велопешеходные дорожки, проезжая часть велосипедной зоны или полоса для велосипедистов. Также разрешено двигаться по правому краю проезжей части или обочине исключительно в случаях, оговоренных в разделе 24.2 ПДД РФ

ЭКИПИРОВКА ВЕЛОСИПЕДИСТА

- Велошлем
- Наколенники
- Велосипедные перчатки
- Налокотники
- Яркая одежда со светоотражающими элементами

ОСНАЩЕНИЕ ВЕЛОСИПЕДА

Перед каждой поездкой нужно проверять техническое состояние велосипеда

- Велосипед должен быть технически подготовлен: проследите, чтобы руль поворачивался, а тормоза были исправны
- Велосипед должен иметь световозвращатель и передний фонарь (фара) для освещения пути, а сзади — установлен световозвращатель, либо фонарь красного цвета
- По сторонам иметь катафоты на велосипеде (слева и справа) и световозвращающие элементы на одежде

СИГНАЛЫ ДЛ Я ВЕЛОСИПЕДИСТОВ

Поворот налево

Поворот направо

Торможение

ВЕЛОСИПЕДИСТАМ ЗАПРЕЩАЕТСЯ:

- Управлять велосипедом, не держась за руль хотя бы одной рукой
- Перевозить груз, который выступает более чем на 0,5 м по длине или ширине за габариты, или груз, мешающий управлению
- Перевозить пассажиров, если это не предусмотрено оборудованием или конструкцией велосипеда
- Перевозить детей до 7 лет при отсутствии специально оборудованных для них мест
- Поворачивать налево или разворачиваться на дорогах с трамвайным движением и на дорогах, имеющих более одной полосы для движения в данном направлении
- Пересекать дорогу не спешившись по пешеходным переходам
- Буксировка велосипедов и велосипедами

СОБЛЮДАЙТЕ ПДД РФ, И ПУСТЬ ВАШИ ПОЕЗДКИ БУДУТ БЕЗОПАСНЫМИ!

ПРАВИЛА БЕЗОПАСНОСТИ НА СИМ

ПРАВИЛА ДОРОЖНОГО ДВИЖЕНИЯ ДЛ Я СРЕДСТВ ИНДИВИДУАЛЬНОЙ МОБИЛЬНОСТИ

ЧТО ТАКОЕ СИМ? Двухколесное средство индивидуальной мобильности, оснащенное электродвигателем, аккумуляторной батареей, системой управления и колесами. СИМ — средство индивидуальной мобильности.

ЧТО ОТНОСИТСЯ К СИМ? моноколеса, электровелосипеды, гироскутеры, электросамокаты и иные самоходные средства.

СРЕДСТВА ПАСИВНОЙ ЗАЩИТЫ, КОТОРЫЕ РЕКОМЕНДУЕТСЯ ИСПОЛЬЗОВАТЬ ПРИ ДВИЖЕНИИ НА СИМ: Шлем, Светоозвращающие элементы, Налокотники, Наклоенники.

ЗАПОМНИТЕ, ПРИ ДВИЖЕНИИ НА СИМ:

- 1. ограничить скорость — нече 25 км/ч
- 2. двигаться в том направлении, в котором указывают стрелки на дорогах с трамвайным движением
- 3. двигаться в направлении с меньшим количеством полос СИМ не должно превышать 25 м
- 4. обязательно соблюдать правила, установленные дорожными знаками и дорожными указателями
- 5. уступать дорогу и не выезжать на встречную полосу
- 6. соблюдать требования сигналов светофора
- 7. соблюдать дорожные правила движения

ЗАПРЕЩАЕТСЯ:

- 1. Управлять средством индивидуальной мобильности на тротуарах
- 2. Перевозить груз, который выступает более чем на 0,5 м по длине или ширине за габариты, или груз, мешающий управлению
- 3. Перевозить пассажиров, если это не предусмотрено конструкцией СИМ
- 4. Перевозить детей до 7 лет при отсутствии специально оборудованных для них мест
- 5. Поворачивать налево или разворачиваться на дорогах с трамвайным движением и на дорогах, имеющих более одной полосы для движения в данном направлении
- 6. Буксировать средства индивидуальной мобильности

СИМ — средство индивидуальной мобильности

ГДЕ МОЖНО ПЕРЕДВИГАТЬСЯ НА СИМ

СИМ — средство индивидуальной мобильности

ДЕТИ ДО 7 ЛЕТ

- ✓ По тротуарам, пешеходным и велосипедным дорожкам
- ✓ в местах, предназначенных для движения велосипедистов
- ✓ в местах, оборудованных для движения велосипедистов

ОТ 7 ДО 14 ЛЕТ

- ✓ По тротуарам, пешеходным и велосипедным дорожкам
- ✓ в местах, предназначенных для движения велосипедистов
- ✓ в местах, оборудованных для движения велосипедистов

СТАРШЕ 14 ЛЕТ

- ✓ По тротуарам, пешеходным и велосипедным дорожкам
- ✓ в местах, предназначенных для движения велосипедистов
- ✓ в местах, оборудованных для движения велосипедистов

МОГУТ ПЕРЕДВИГАТЬСЯ ПО ПРАВОМУ КРАЮ ПРОЕЗЖЕЙ ЧАСТИ ПРИ СОБЛЮЖДЕНИИ СЛЕДУЮЩИХ УСЛОВИЙ:

- 1. Отсутствует велосипедная дорожка, пешеходная дорожка, тротуар, пешеходная дорожка, обочина либо оборудованная велосипедная зона
- 2. Тротуар по дорогам с ограниченной максимальной скоростью до 60 км/ч
- 3. СИМ имеет парковочную систему, звуковой сигнал, светоотражающие элементы и другие средства безопасности

Если взрослые сопровождают ребенка, они должны ехать так же, как и инфраструктура, что и дети


К пешеходам приравниваются лица, едущие средства индивидуальной мобильности

Прокатные самокаты предназначены для взрослых и предназначены индивидуальным пользователям, не имеющим права управления транспортными средствами, ни в качестве водителей, ни в качестве пассажиров

МОТОБЕЗОПАСНОСТЬ

БЕЗОПАСНАЯ ПОЕЗДКА НА МОТОЦИКЛЕ И МОПЕДЕ

Что нужно знать, чтобы поездка на мотоцикле была безопасной и комфортной





ЧТО НАПИСАНО В ПДД РФ?

пункт 1.2

«Мотоцикл — двухколесное механическое транспортное средство с боковым прицепом или без него, рабочий объем двигателя которого (в случае двигателя внутреннего сгорания) превышает 50 куб. см или максимальная конструктивная скорость (при любом двигателе) превышает 50 км/ч. К мотоциклам приравниваются трициклы, а также квадрициклы с мотоциклетной посадкой или рулем мотоциклетного типа, имеющие ненагруженную массу, не превышающую 400 кг (500 кг для транспортных средств, предназначенных для перевозки грузов) без учета массы аккумуляторов (в случае электрических транспортных средств), и максимальную эффективную мощность двигателя, не превышающую 15 кВт.

«Мопед — двух- или трехколесное механическое транспортное средство, максимальная конструктивная скорость которого не превышает 50 км/ч, имеющие двигатель внутреннего сгорания с рабочим объемом, не превышающим 50 куб. см, или электродвигатель номинальной максимальной мощностью в режиме длительной нагрузки более 0,25 кВт и менее 4 кВт. К мопедам приравниваются квадрициклы, имеющие аналогичные технические характеристики.






ЧТО НАПИСАНО В ПДД РФ?

пункт 22.2 (1)

Перевозка людей на мотоцикле должна осуществляться водителем, имеющим водительское удостоверение на право управления транспортными средствами категории «А» или подкатегории «А1» в течение 2 и более лет

Перевозка людей на мопеде должна осуществляться водителем, имеющим водительское удостоверение на право управления транспортными средствами любой категории или подкатегории в течение 2 и более лет






ОБЯЗАТЕЛЬНО

- Мотоцикл должен быть зарегистрирован в установленном порядке
- Водитель должен иметь соответствующую открытую категорию или подкатегорию в водительском удостоверении

РЕКОМЕНДУЕМ

- Пройдите курсы повышения водительского мастерства, приобретайте новые навыки и знания, особенно в преддверии нового сезона
- Пройдите курс оказания первой помощи

КАТЕГОРИИ В ВОДИТЕЛЬСКОМ УДОСТОВЕРЕНИИ

Категории

- А – мотоциклы
- М – мопеды

Подкатегория

А1 – легкие мотоциклы (мотоциклы с рабочим объемом двигателя внутреннего сгорания, не превышающим 125 кубических сантиметров, и максимальной мощностью, не превышающей 11 киловатт)


К экзамену на право управления транспортными средствами соответствующей категории после подготовки допускаются лица, имеющие медицинское заключение об отсутствии противопоказаний к управлению транспортными средствами, прошедшие в установленном порядке соответствующее профессиональное обучение и достигшие:

- А – мотоциклы – 18 лет
- М – мопеды – 16 лет

Подкатегории






- А1 – легкие мотоциклы – 16 лет

Не оставляйте в доступных для детей местах ключи от мотоцикла, доступная тем самым возможность самого факта опасной поездки. Исключите даже минимальный риск трагедии!




СЛЕДИТЕ ЗА ТЕХНИЧЕСКИМ СОСТОЯНИЕМ МОТОЦИКЛА

- Вовремя проходите технический осмотр
- Ухаживайте за аккумуляторной батареей, регулярно проверяйте её состояние
- Смазывайте цепь, проверяйте уровень масла и прочее
- Следите за состоянием шин. Подбирайте их в зависимости от дороги, манеры езды
- Перед выездом устраняйте все неисправности

МОТОЦИКЛЕТНАЯ ЭКИПИРОВКА


ОБЯЗАТЕЛЬНАЯ


 Шлем — защищает вашу голову при падении или скольжении, от ударов об руль или случайного камня, вылетающего из-под колес соседней машины.


! П.24.8 ПДД РФ запрещает двигаться по дороге без застегнутого мотошлема.

Согласно статье 12.6 КоАП РФ за управление мотоциклом или мопедом либо перевозку на мотоцикле пассажиров без застегнутого или в незастегнутом мотошлеме влечет наложение административного штрафа в размере одной тысячи рублей.










РЕКОМЕНДУЕМАЯ ЭКИПИРОВКА

 **Защита** — несколько элементов экипировки, которые защищают тело от повреждений — чертёжка, наколенники, налокотники, защита шеи и поясницы.

 **Мотоботы** — специальная обувь для езды на мотоцикле может показаться не самым необходимым элементом. Однако, для длительной езды — это незаменимый аксессуар. Такие ботинки специально конструируются согласно анатомии и защищают слабые места на лодыжке и предотвращают травмирование вальгусовых суставов. Тут очень важно подобрать обувь четко по размеру для обеспечения комплексной защиты.

 **Перчатки** — защитят руки при падении или скольжении.

ПРИ ДВИЖЕНИИ

-  Держитесь за руль двумя руками, а ноги ставьте на подножки
-  Правильно и безопасно выбирайте скоростной режим движения
-  Соблюдайте дистанцию и боковой интервал
-  Избегайте слепых зон
-  Остерегайтесь внезапного открытия дверей автомобилей
-  Двигайтесь в потоке транспорта строго в своей полосе и в один ряд
-  Не двигайтесь по разметке. Она скользкая, а в дождь становится ещё опаснее (сцепление падает практически до нуля), при этом торможение на ней опасно заносом
-  Уведомляйте участников дорожного движения о совершении маневров
-  Снижайте скорость перед перекрёстками и пешеходными переходами

ИЗБЕГАЙТЕ СЛЕПЫХ ЗОН

Чтобы сохранить жизнь и мотоцикл, следуйте простым правилам:

-  Будьте заметными, предсказуемыми
-  Не забывайте про экипировку
-  И строго соблюдайте правила дорожного движения. Их разработали чтобы сохранить жизни людей.

 Слепая зона. Слепая зона. Края обзора. Мертвая зона.

Ни за секунду не теряйте концентрацию. На дороге много тех, кто считает, что правы только они.

За руль мотоцикла нужно садиться хладнокровно. Эмоции мешают контролировать ситуацию на дороге, вовремя принимать решения.

**СОБЛЮДАЙТЕ ПДД!
ПУСТЬ ВАШИ ДОРОГИ
БУДУТ БЕЗОПАСНЫМИ!**

КВАДРОЦИКЛ

КВАДРОЦИКЛ

ИНСТРУКЦИЯ ДЛЯ ВОДИТЕЛЕЙ



Квадроцикл — четырехколесный вездеход. Такой мини-трактор покупают для езды по бездорожью

- Рассчитан на двух человек*
- Скорость 60–110 км/ч**
- Мотоциклетная посадка (друг за другом)
- Руль как у мотоцикла
- Широкие колеса со специальными протекторами

* Количество человек.
** Зависит от объема двигателя.



Управлять квадроциклом можно с правами категории А1 (не А1!)

КАК ПОЛУЧИТЬ

1. Отучитесь в школе (у нее должна быть аккредитация Ростехнадзора)
2. Сдайте экзамен в Ростехнадзоре
3. Получите удостоверение машиниста-тракториста



С 2024 ГОДА ВОЗМОЖНОСТЕЙ УПРАВЛЯТЬ КВАДРОЦИКЛОМ СТАЛО БОЛЬШЕ

с правами категорий «А», «В1» (с пометкой М5) можно ездить на собственном квадроцикле

с правами категорий В, В1 (с пометкой А5), С, D квадроцикл можно взять напрокат


Условия:

- ✓ подписан договор аренды мотовездехода
- ✓ владелец техники провел инструктаж




КУПИЛИ КВАДРОЦИКЛ?

Технику с объемом двигателя > 50 м³ (мощностью > 4 кВт) нужно зарегистрировать. Это можно сделать онлайн на странице «Государственная регистрация самоходных машин и других видов техники» РПГУ, а также на «Доброделе»






ВЫ ПОЛУЧИТЕ

1. Свидетельство о регистрации
2. Отметку в паспорте самоходной машины (ПСМ)
3. Государственный регистрационный знак



ПРАВИЛА БЕЗОПАСНОСТИ

Квадроцикл – не игрушка, а средство повышенной опасности

-  будьте аккуратны на неровной земле и перед препятствиями
-  надевайте шлем, мотоциклетные очки, перчатки и костюм («черепаху»)
-  берите в поездку напарника, если опыт вождения невелик, а модель квадроцикла рассчитана на двоих



ШТРАФЫ ВОДИТЕЛЯМ КВАДРОЦИКЛОВ

500 ₽ – водитель забыл документы

5 000 – 15 000 ₽ – у водителя нет прав на управление квадроциклом

30 000 ₽, либо до 15 суток ареста, либо 100–200 часов обязательных работ – водителя ранее лишили прав

50 000 – 100 000 ₽ либо 150–200 часов обязательных работ – водитель, лишенный прав, повторно нарушил закон



СКУТЕР (МОПЕД)




 ПО ПРАВАМ РЕБЕНКА

СКУТЕР – НЕ ИГРУШКА!




detimo.mosreg.ru




 ПО ПРАВАМ РЕБЕНКА

Прежде чем купить скутер или мопед в подарок своему ребенку, внимательно ознакомьтесь с правилами управления

Сегодня рассказываем о том, как правильно эксплуатировать эту мототехнику и какая ответственность лежит на ее водителе за нарушения ПДД




detimo.mosreg.ru




 ПО ПРАВАМ РЕБЕНКА

Прежде чем купить скутер или мопед в подарок своему ребенку, внимательно ознакомьтесь с правилами управления

Сегодня рассказываем о том, как правильно эксплуатировать эту мототехнику и какая ответственность лежит на ее водителе за нарушения ПДД



detimo.mosreg.ru



 ПО ПРАВАМ РЕБЕНКА

Главное правило! Управлять скутером (мопедом) разрешается:


- ✓ с 16 лет
- ✓ после сдачи квалификационного экзамена в ГИБДД
- ✓ при наличии водительского удостоверения категории «М»

Удостоверение тракториста-машиниста не дает право управлять скутером (мопедом)

Водители мототранспортных средств – полноправные участники дорожного движения, которые обязаны соблюдать ПДД

ВАЖНО! Скутеры (мопеды) с объемом двигателя до 50 см³ могут развивать скорость до 50 км/ч


detimo.mosreg.ru




 ПО ПРАВАМ РЕБЕНКА

Для получения водительских прав категории «М» нужно:

- ✓ пройти обучение (теоретическая и практическая части)
- ✓ получить медицинское заключение
- ✓ уплатить госпошину
- ✓ сдать экзамен



detimo.mosreg.ru



 ПО ПРАВАМ РЕБЕНКА

Нарушения и наказания

Если сотрудник ГИБДД остановил водителя скутера (мопеда) для проверки, а у того нет водительских прав, инспектор должен:

- ✓ составить протокол об административном правонарушении
- ✓ отстранить водителя от управления транспортным средством
- ✓ поместить скутер на специализированную стоянку
- ✓ если водителю нет 16 лет, сотрудник ГИБДД обязан вызвать на место инспектора ПДН

В зависимости от обстоятельств и возраста нарушителя к ответственности по ст. 12.7 ч. 3 КоАП РФ могут привлечь его родителей и оштрафовать на 30 тыс. руб.

detimo.mosreg.ru

На скутере (мопед) разрешено:

- ✓ двигаться по крайней правой полосе дороги в один ряд
- ✓ ехать по обочине, если транспортное средство не создает помех пешеходам

ВАЖНО!
Водитель транспортного средства обязан включать ближний свет фар при движении в светлое время суток независимо от условий видимости

detima.mosreg.ru

Водителю скутера (мопеда) запрещено:

- ✗ ездить без мотошлема
- ✗ управлять транспортным средством, не держась за руль
- ✗ передвигаться по тротуарам и дорожкам для пешеходов
- ✗ перевозить пассажиров (за исключением детей до 7 лет на специально оборудованном сиденье)
- ✗ транспортировать груз, который выступает более чем на 0,5 м по длине или ширине за габариты скутера, мешающий управлению

detima.mosreg.ru

Водителю скутера (мопеда) запрещено:

- ✗ поворачивать налево или разворачиваться на дороге с трамвайным движением, которая имеет более одной полосы движения в данном направлении
- ✗ буксировать другое транспортное средство (кроме прицепа, который предназначен для скутера)

detima.mosreg.ru

ПИТБАЙК

ПИТБАЙК


ИГРУШКА ВНЕ ЗАКОНА?



Питбайк – мини-копия мотоцикла. Его легко купить, а чтобы кататься, не нужны права. Просто мечта подростка!

Госавтоинспекция предупреждает:
питбайк – не игрушка, не стоит дарить его ребенку!

Для чего созданы мини-мотоциклы, где разрешено на них кататься и что будет, если нарушить правила, рассказываем в карточках



ВАЖНО ПОМНИТЬ:

питбайк – спортивный инвентарь, а не транспорт!



Разрешено ездить на питбайках только по бездорожью и специальным территориям, например по площадке для тренировок



Запрещено ездить на питбайках по любой оборудованной дороге – не только по асфальту, но и по грунту

ГДЕ ИСПОЛЬЗУЮТ ПИТБАЙКИ

1. Уроки вождения мототехники
2. Езда по бездорожью
3. Соревнования и трюки (мотокросс, эндуро, фристайл)



ХАРАКТЕРИСТИКИ ПИТБАЙКА

10–17 дюймов
диаметр колеса

50–250 см³
двигатель

2–21 л.с.
мощность

Широкие шины
для сцепления с грунтом



ЧЕМ ОПАСНА ЕЗДА НА ПИТБАЙКЕ

1. У мотосредства нет фары, поворотников, зеркал. Водителю сложно следить за ситуацией на дороге, его не видно другим участникам движения.

При этом питбайк развивает скорость до 120 км/ч!

2. Питбайк не ставят на учет в Госавтоинспекции. Это означает, что **законное использование** мини-мотоцикла сильно **ограничено**

ЧТО БУДЕТ, ЕСЛИ...

...вашего ребенка за рулем питбайка остановят сотрудники Госавтоинспекции

- питбайк отвезут на штрафстоянку
- вас оштрафуют
- правонарушение рассмотрят на комиссии по делам несовершеннолетних

Важно! Чтобы забрать питбайк со штрафстоянки, придется доказать, что он ваш. Без документов на технику это сделать непросто



...установить на питбайк фары, поворотные сигналы и пр.

Двухколесному средству потребуется техническая комиссия. Эксперты решат, допускать ли обновленный питбайк к поездкам по дорогам.


Водителю потребуются права категорий М, А или А1 – в зависимости от мощности модели



...доехать на новом мини-мотоцикле до специальной площадки

Это нарушение ПДД.

Вам придется отвезти «игрушку» на транспорте, ехать на ней до места назначения нельзя



Приложение 2

Юридическая ответственность несовершеннолетних и их родителей (законных представителей) за нарушения Правил дорожного движения

Любое транспортное средство является источником повышенной опасности. Важно, чтобы водитель каждого транспортного средства обладал необходимыми навыками управления, знал, понимал и соблюдал Правила дорожного движения Российской Федерации (далее - ПДД РФ).

Требования ПДД РФ должны соблюдать абсолютно все участники дорожного движения. В том числе речь идет и о несовершеннолетних детях, которые чаще всего принимают участие в дорожном движении в качестве пешеходов, велосипедистов. Хотя в некоторых случаях дети управляют и механическими транспортными средствами (мопедами, мотоциклами, автомобилями).

Какие нарушения допускают дети?

Несовершеннолетний может нарушить требования абсолютно любого пункта ПДД. Рассмотрим несколько примеров.

1. В качестве пешеходов дети чаще все совершают нарушения при пересечении проезжей части:

- переход вне пешеходного перехода;
- переход на регулируемом пешеходном переходе на запрещающий сигнал светофора.

2. В качестве велосипедистов дети зачастую неправильно выбирают участок дороги для движения:

- ребенок младше 7 лет едет по велосипедной дорожке;
- ребенок от 7 до 14 лет едет по проезжей части;
- ребенок старше 14 лет едет по тротуару при наличии велодорожки;

3. В качестве водителей дети чаще всего оказываются за рулем транспортных средств, права на управление которыми они не имеют:

- ребенок младше 16 лет управляет мопедом; мотоциклом;
- ребенок младше 16 лет управляет электросамокатом с мощностью более 0,25 кВт (мопедом);
- подросток младше 18 лет управляет автомобилем.

Многие родители (законные представители) достаточно безответственно относятся к нарушениям ПДД РФ детьми, а порой и сами провоцируют такие нарушения, покупая детям транспортные средства, и позволяя ими управлять, до достижения возраста, с которого законодательством разрешено управление тем или иным транспортным средством. Тем самым родители подвергают здоровье и жизнь детей опасности, при этом нарушая ч. 1 ст. 63 Семейного кодекса РФ («...родители обязаны заботиться о здоровье своих детей...»).

В каком возрасте возможно привлечение к административной ответственности?

Согласно статьи 2.3 Кодекса об административных правонарушениях РФ, административной ответственности подлежит лицо, достигшее к моменту совершения административного правонарушения **возраста шестнадцати лет**.

То есть, административные наказания могут быть наложены на детей, возраст которых превышает **16 лет**.

Таким образом, если возраст ребенка превышает 16 лет, то его могут привлечь к ответственности за любое нарушение требований Правил дорожного движения – например, за переход дороги в неположенном месте, за управление транспортным средством без водительского удостоверения, за управление транспортом в состоянии опьянения.

Дети младше 16 лет к административной ответственности не привлекаются. Но, информация о совершенном правонарушении передается в полицию по делам несовершеннолетних, где решается вопрос о постановке подростка на учет и привлечении родителей к ответственности по ст.5.35. КоАП РФ.

В случае выявления сотрудниками полиции нарушений ПДД несовершеннолетними до 16 лет, их родители (законные представители) подлежат привлечению к ответственности по ст. 5.35 КоАП РФ «Неисполнение или ненадлежащее исполнение родителями или иными законными представителями несовершеннолетних обязанностей по содержанию, воспитанию, обучению, защите прав и интересов несовершеннолетних» - влечет предупреждение или наложение административного штрафа в размере от ста до пятисот рублей.

В последствии дела по ст. 5.35 КоАП РФ передаются на рассмотрение в комиссию по делам несовершеннолетних и защите их прав Администраций городов/районов.

Ч. 3 статьи 12.7 КоАП РФ предусматривает ответственность не только для человека, севшего за руль без прав (ребенка), но и для человека, который передал управление транспортным средством.

Передача управления транспортным средством лицу, заведомо не имеющему права управления транспортным средством (за исключением учебной езды) или лишенному такого права, - влечет наложение административного штрафа в размере **тридцати тысяч рублей**.

То есть, если родители передают ребенку младше 16 лет автомобиль, мотоцикл, мопед или электросамокат мощностью более 0,25 кВт, или знают о том, что ребенок взял транспортное средство для передвижения, и не пресекли такое действие, то в случае остановки сотрудниками ГИБДД ребенок не получит штраф в силу своего возраста, а родители будут оштрафованы за передачу управления транспортом ребенку, заведомо не имеющему водительского удостоверения, на сумму в размере **30 000 рублей**.

Поведем итоги:

- Дети от 16 до 18 лет привлекаются к административной ответственности за нарушения ПДД в общем порядке.
- Дети до 16 лет не привлекаются к административной ответственности.
- Родители детей младше 18 лет не привлекаются к ответственности за нарушения детей, но могут получить штраф за собственные нарушения, связанные с передачей управления транспортных средств детям, не имеющим удостоверения водителя соответствующей категории.

ПДД РФ регулируют обязанности всех участников дорожного движения, в т.ч. лиц, управляющих средствами индивидуальной мобильности (далее – СИМ).

К СИМ относятся электросамокаты, электроскейтборды, гироскутеры, сигвеи, моноколеса и иные аналогичные средства. Правила передвижения на СИМ разъяснены в разделе 24 ПДД РФ.

Нарушение Правил дорожного движения лицом, использующим для передвижения СИМ аналогично административной ответственности велосипедиста и влечет наложение административного штрафа в размере 800 рублей (ч. 2 ст. 12.29. КоАП РФ).

Нарушение Правил дорожного движения лицом, управляющим СИМ, повлекшее по неосторожности причинение легкого или средней тяжести вреда здоровью потерпевшего – влечет наложение административного штрафа в размере от одной до полутора тысяч рублей (ч.2 ст. 12.30 КоАП РФ).

Несовершеннолетним запрещено управлять транспортным средством, не имея удостоверения водителя. Мототранспорт — это транспортные средства, для управления которыми требуется водительское удостоверение соответствующей категории. Для получения водительского удостоверения необходимо пройти обучение в автошколе, сдать теоретический и практический экзамены в подразделении МРЭО ГИБДД либо Гостехнадзоре (при управлении квадроциклом) после прохождения обучающих курсов.

К мототехнике относятся квадроциклы, мотоциклы, мопеды, скутеры, питбайки, трициклы, квадрициклы, снегоходы, гидроциклы, электровелосипеды с мощностью двигателя более 250 Ватт. В Донецкой Народной Республике среди несовершеннолетних наиболее популярны мотоциклы, мопеды, скутеры, квадроциклы, питбайки и электровелосипеды.

Управлять мотоциклами с объёмом двигателя от 125 см³ имеют право лица, достигшие 18-летнего возраста и имеющие водительское удостоверение категории «А».

Мотоциклами с объемом двигателя от 50 до 125 см³ могут управлять лица, достигшие 16-летнего возраста, и имеющие водительское удостоверение категории «А1».

Скутерами и мопедами (объем двигателя до 50 см³), а также электровелосипедом с двигателем более 250 Ватт могут управлять лица, достигшие 16-летнего возраста, при наличии водительского удостоверения категории «М».

Стоит обратить пристальное внимание несовершеннолетних и родителей на то, что питбайки и кроссовые мотоциклы — это спортивный инвентарь и использовать его для движения по дорогам общего пользования запрещено. Такая техника не оборудована указателями поворота, зеркалами заднего вида и фарами. Передвижение на питбайках и кроссовых мотоциклах допускается только в специально отведенных местах (подготовленные тренировочные площадки, закрытые дороги, места соревнований).

За нарушения ПДД РФ, в зависимости от степени и формы вины, наличия и характера последствий, может наступить административная, уголовная и гражданская ответственность.

Наиболее часто несовершеннолетние водители авто-, мототранспорта, достигшие 16-летнего возраста, привлекаются к административной ответственности за совершение следующих нарушений:

1. Управление транспортным средством, не зарегистрированным в установленном порядке – влечет наложение административного штрафа в размере от пятисот до восьмисот рублей (ч.1 ст. 12.1 КоАП РФ). Все модели мототранспорта с объемом двигателя более 50 см³, мощностью свыше 4 кВт и скоростью более 50 км/час, должны быть зарегистрированы в ГИБДД не позднее 10 дней с момента покупки.

2. Управление транспортным средством водителем, не имеющим при себе документов на право управления им, регистрационных документов на транспортное средство – влечет предупреждение или наложение административного штрафа в размере пятисот рублей (ч. 1 ст. 12.3 КоАП РФ).

3. Управление транспортным средством водителем, не имеющим права управление транспортным средством (ч.1 ст.12.7 КоАП РФ – 5000-15 000 руб)

4. Управление мотоциклом либо перевозка на мотоцикле пассажиров без мотошлемов или в не застёгнутых мотошлемах – влечет наложение административного штрафа в размере одной тысячи пятисот рублей (ст. 12.6 КоАП РФ);

5. Управление транспортным средством водителем, находящимся в состоянии опьянения и не имеющим права управления транспортными средствами либо лишенным права управления транспортными средствами, если такие действия не содержат уголовно наказуемого деяния, – влечет административный арест на срок от десяти до пятнадцати суток или наложение административного штрафа на лиц, в отношении которых в

соответствии с настоящим Кодексом не может применяться административный арест, в размере сорока пяти тысяч рублей (ч. 3 ст.12.8 КоАП РФ).

Управление ГИБДД МВД по Донецкой Народной Республике